

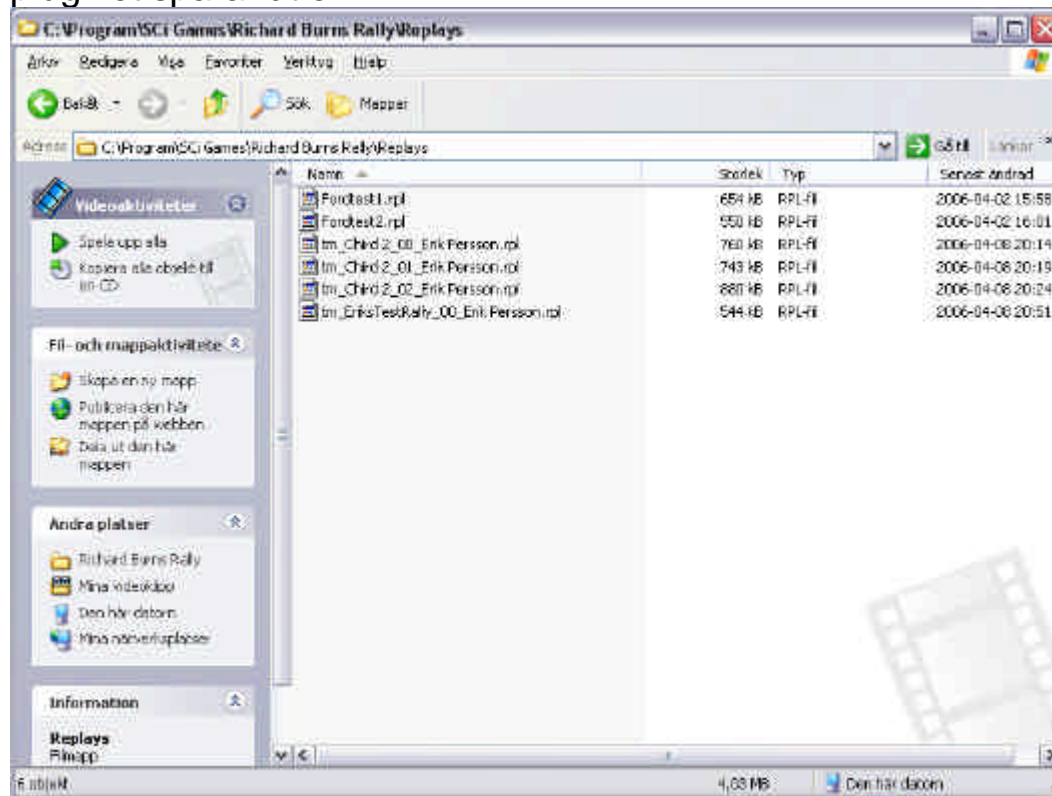
## Ladda repriser till pluginsidan

När svenska rbr-serien kommer att köras kommer funktionen för att spara repriser att vara aktiverad. Detta innebär att repriser sparas på samtliga sträckor ni kör.

Dessa sparas på er egen dator.

För att alla skall kunna kolla hur de andra kör, samt för att vi skall kunna göra lite filmer från de rallyn vi kör så är det vår önskan att ni laddar upp era repriser på pluginsidan. Detta är inget absolut krav, men vill ni finnas med på filmer mm. måste ni skicka in repriserna. Vi ser därför gärna att ni gör detta.

I er Richard Burns Rally katalog på datorn finns en mapp som heter Replays. I denna mapp sparas alla de repriser ni sparar själva, eller som pluginet sparar åt er.

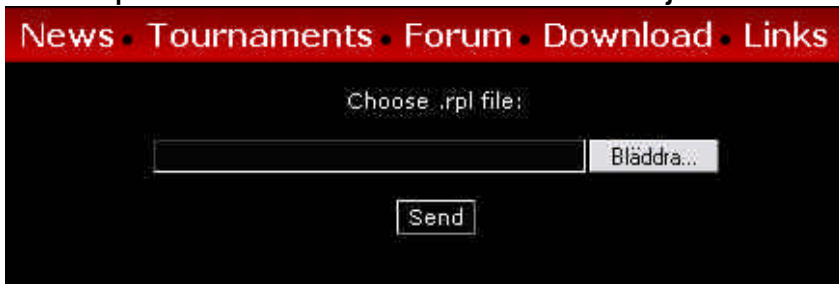


De repriser som pluginet sparar automatiskt börjar alltid med tm\_ och sedan rallynamnet.

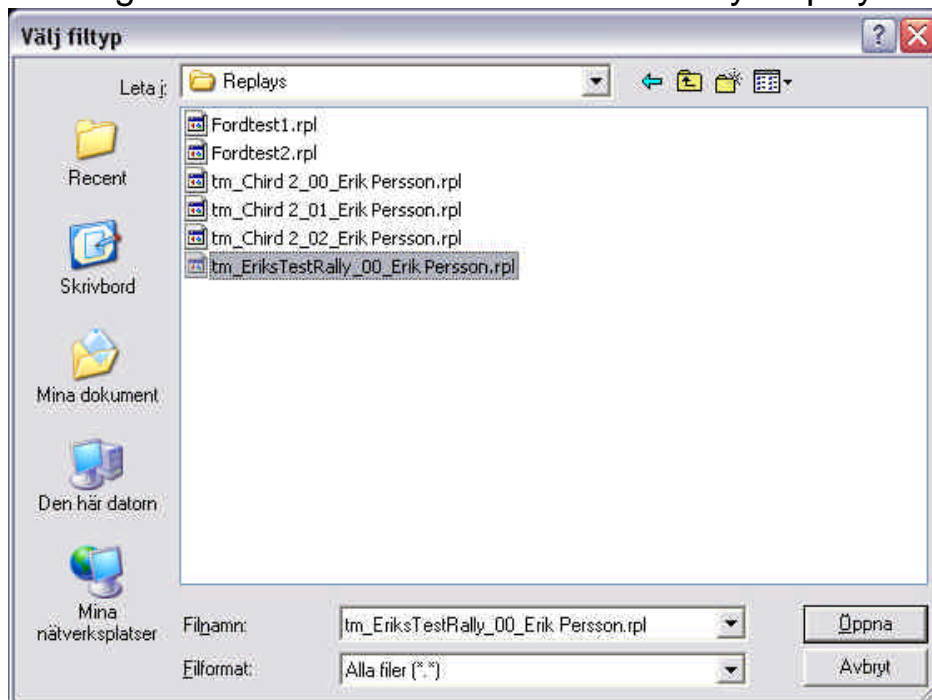
För att skicka dessa filer går man in på pluginsidan och loggar in. Strax under inloggningen finns en möjlighet att skicka in repliser.



Klicka på den och du får chansen att välja fil att skicka.

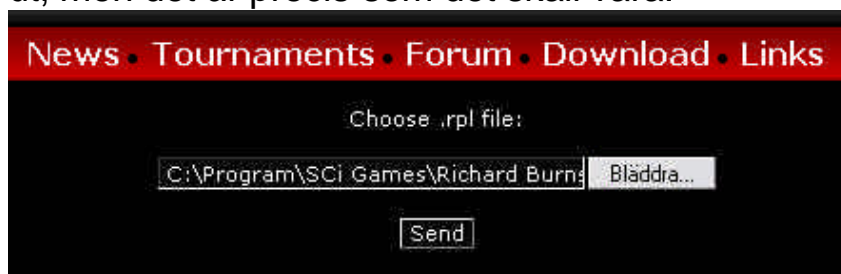


Klicka på bläddra och leta dig fram till mappen med reprisfilerna i.  
Vanligen är det:  
C:\Program\SCi Games\Richard Burns Rally\Replays



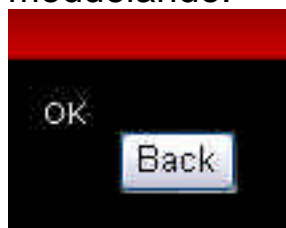
Välj rätt fil och klicka på Öppna.

Nu visas sökvägen till filen, men hela får inte plats så det ser lite konstigt ut, men det är precis som det skall vara.



Klicka nu på Send.

Det tar ett tag att skicka dessa filer. Detta varierar beroende på vilken internetuppkoppling man har. Men när det är klart får man följande meddelande.



För att ladda upp fler reprisar är det bara att upprepa proceduren till dess att alla filer är klara.